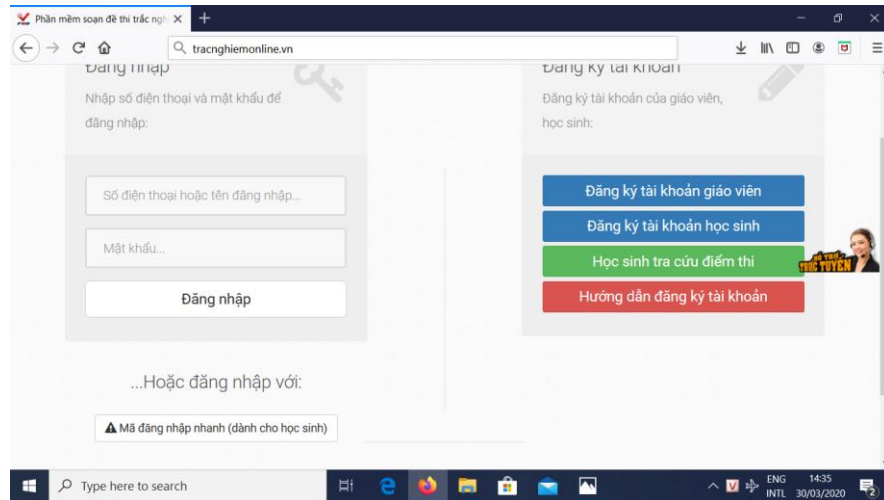


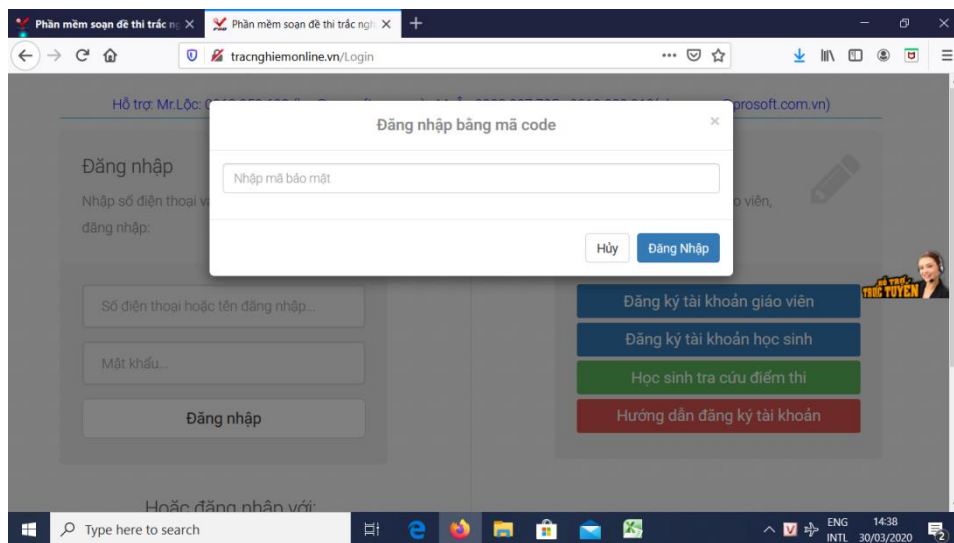
CÁC BƯỚC THAM GIA KIỂM TRA (THI) TRỰC TUYẾN

Bước 1: Đăng nhập vào trang thi

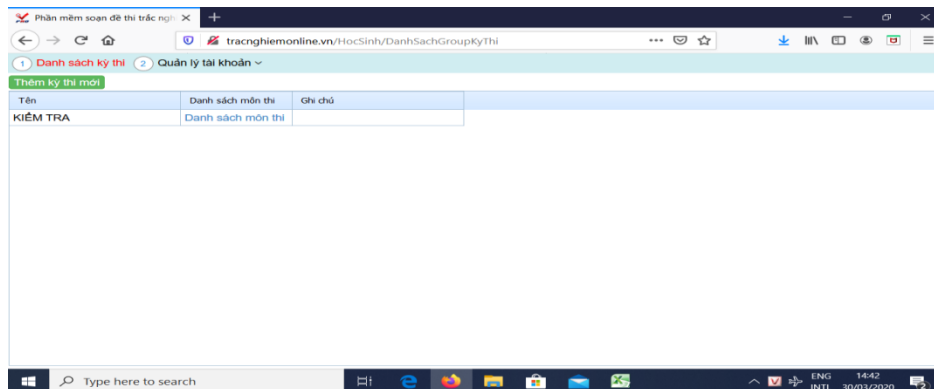
- Trang đăng nhập: tracnghiemonline.vn
- Nhấp vào mục: **Mã đăng nhập nhanh (dành cho học sinh)**



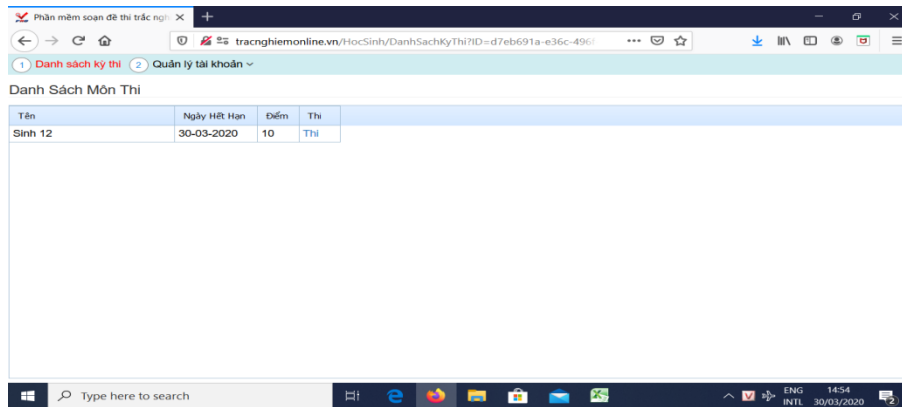
Bước 2: Đăng nhập bằng mã code (đã cấp cho từng học sinh)



Bước 3: Chọn danh sách môn thi



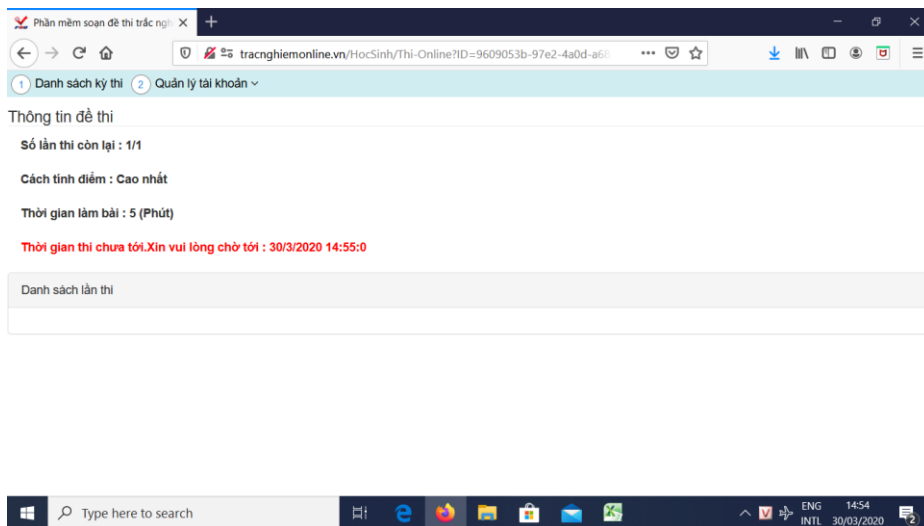
Bước 4: Chọn môn thi & thi



Tìm đúng môn cần thi tại cột **Tên** và nhấp vào mục **Thi**.

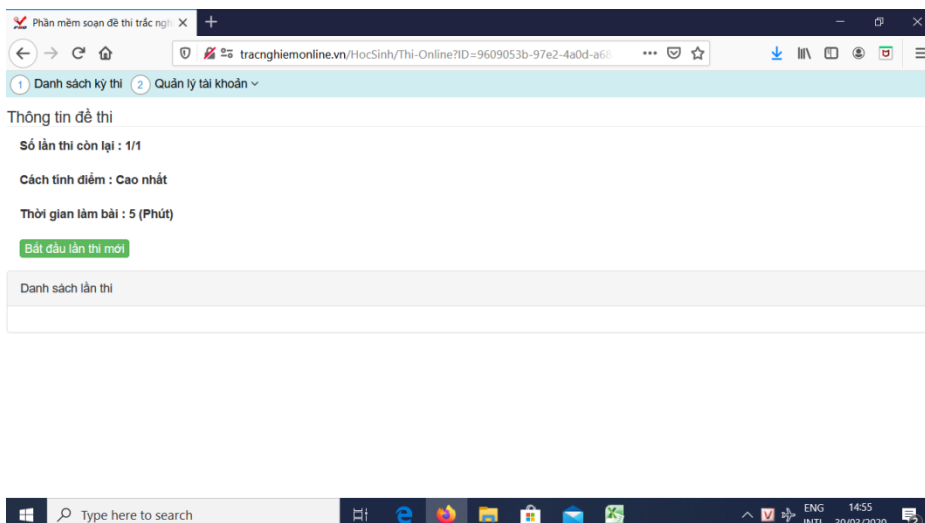
Bước 5: Bắt đầu thi

- Nếu chưa đến thời gian thi thì sẽ thấy màn hình:



Lúc này chờ đến thời gian như câu thông báo màu đỏ và bấm trở lại (←).

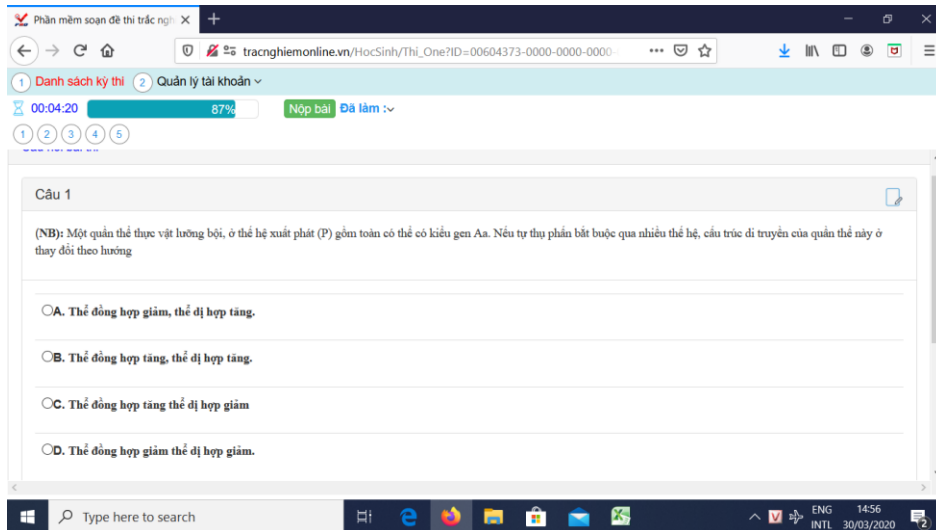
- Khi đến thời gian thi sẽ có màn hình:



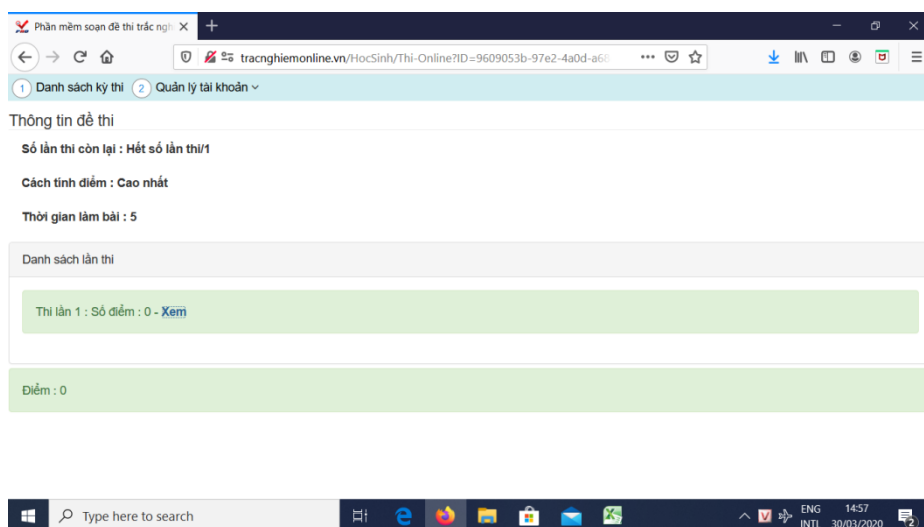
Bấm vào mục **Bắt đầu lần thi mới** để thi (mỗi học sinh chỉ có đúng 01 lần thi).

Bước 6: Quá trình thi

- Chọn đáp án cho từng câu hỏi;
- Chú ý thời gian trong quá trình làm;
- Có thể chọn làm bất kỳ câu nào, khi đó nhớ chọn kiểm tra lại những câu chưa làm để hoàn thành;
- Bấm mục **Nộp bài** khi đã quyết định.



Bước 7: Có thể kiểm tra lại bài làm tại mục **Xem** và kết quả điểm thi.



Nhắc nhở: Học sinh nên nghiên cứu để hiểu rõ các bước hướng dẫn (nên in ra để dễ theo dõi trong quá trình thao tác thi chính thức). Nếu thắc mắc xin liên hệ số ĐT 098.585.6391 (T.Ninh) để được giải đáp.
